

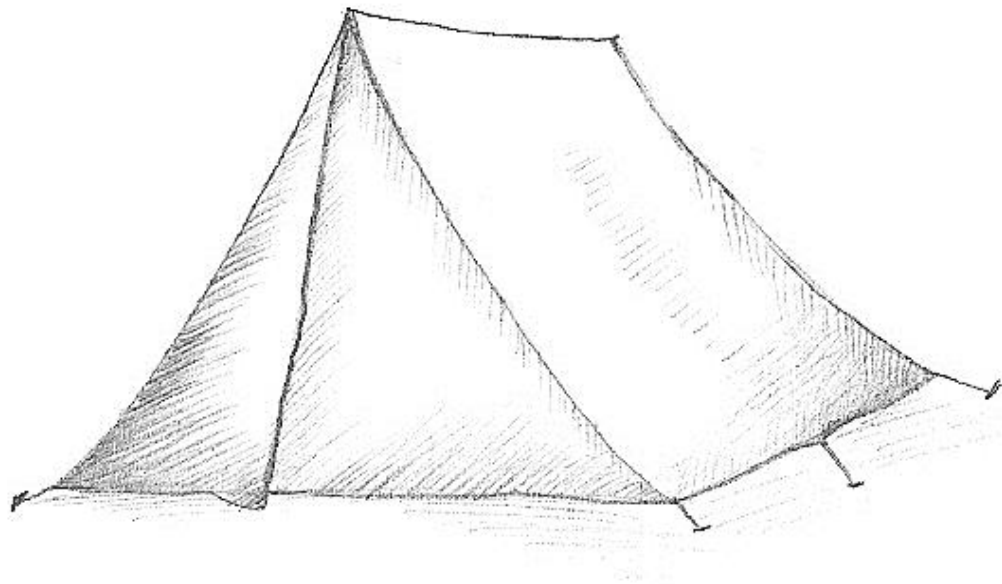


營幕



● ● ● | 營幕介紹

○ A型



● ● ● | 營幕介紹

○ 屋型



● ● ● | 營幕介紹

○ 家庭型



● ● ● | 營幕介紹

○ 蒙古包型



營幕選擇

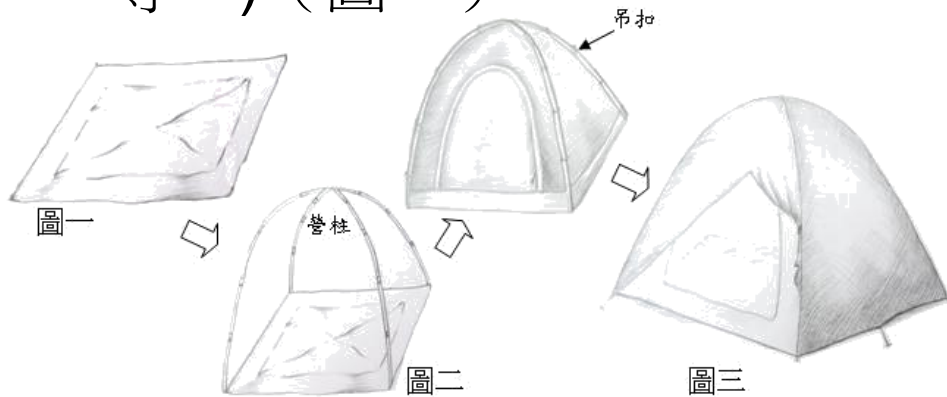
好營帳應具備的四個條件：

- 張力強，堅固耐用
- 體積小，攜帶方便
- 質量輕，營柱結實
- 要防雨，吸濕性不大



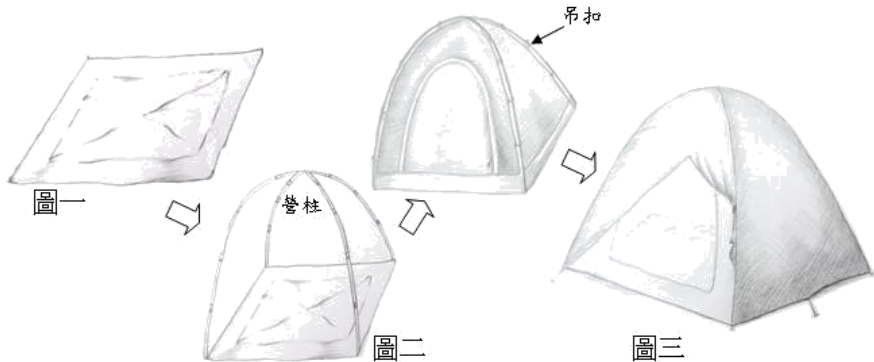
支搭蒙古包營

- 選定扎營地點，並清理地面碎石，樹枝。
- 取出營幕，配件放在一旁，營底向下鋪開，四角用營釘固定(可以在營底加上膠墊或報紙等。)(圖一)。



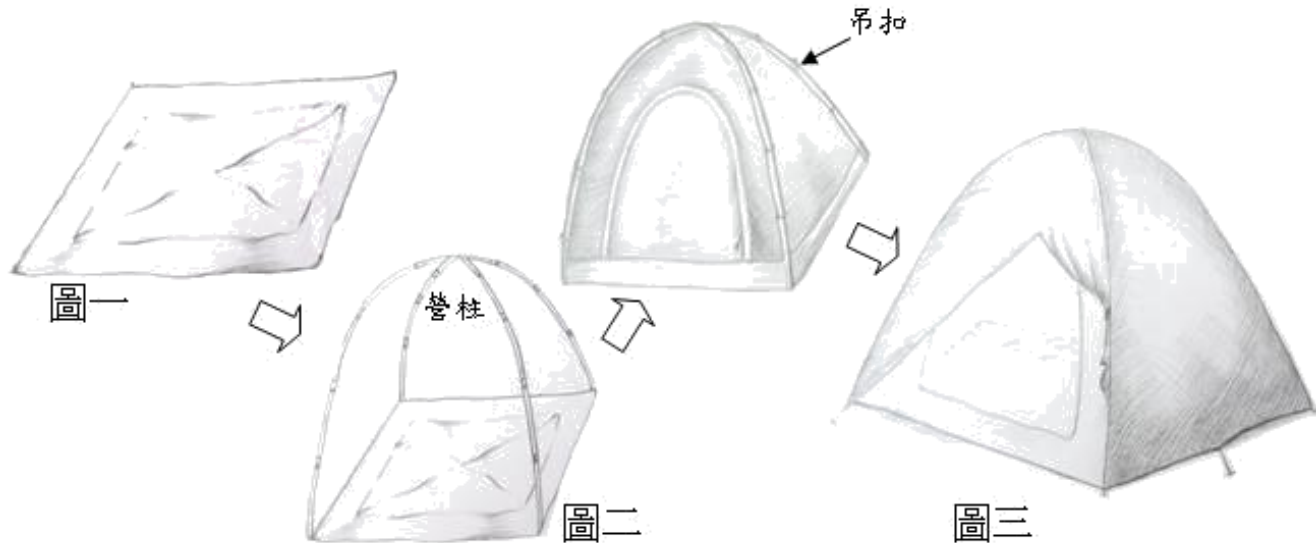
支搭蒙古包營

- 將營柱接連後固定在營幕的四角並架起，然後把吊扣扣在營柱上，如果是布管設計的，則需將營柱穿過布管，固定四角後用力架起。(圖二)



營幕選擇

- 蓋上天幕，要留意天幕的門是否和營幕的門同一方向。(圖三)
- 加上營釘、營繩固定天幕，將天幕旁邊的營繩拉緊。



收拾營幕

- 清理營內物件。
- 取出營釘，除下天幕及營柱並將營柱平均摺疊起來。
- 把營幕、天幕摺疊到營袋的尺寸，如營底有泥或樹葉等，應先清除。
- 把營柱配件和營釘等放在一端，並由此端把營卷起後套回營袋。



營幕保養

- 營幕內應保持空氣流通，以免產生或積聚異味；在天氣好時，打開營幕給陽光照曬
- 避免在營內生火
- 下雨時應減少進出營幕次數及避免觸及營幕四週，以防雨水滲入
- 每次用後必須清理及晒乾
- 如有損壞的地方，應即時修補妥當
- 清洗時，應使用清水，切勿使用沸水、漂白水等化學清潔劑清潔營幕

