



四、營內清潔




目的

- 明白營內清潔的重要性
- 學習減少製造垃圾及怎樣處理垃圾
- 營內及個人衛生



營內清潔


遊戲



營內清潔

分組討論

~ 如何保持營內的清潔衛生



保持營內的清潔衛生

廁所

- 首選營地設施
 - 沒有
- ↓
- 應在遠離營地、水源及道路的地方
 - 帶走廁紙及衛生用品
 - **Cat holes**

挖個約兩尺深的正方形坑作為廁所，大便後用泥土、樹葉、草或沙石等將穢物掩蓋，以避免招來蚊蟲、野生動物及污染環境。



保持營內的清潔衛生

水源

- 切勿食用未經煮沸的溪水或水喉水
- 取用時亦應選擇流動及清潔的溪水
- 不可直接在溪中洗滌食物、器皿及洗頭沐浴，以免污染水源
- 用完之污水應於遠離水源的地方傾倒



保持營內的清潔衛生

帳幕

- 白天要打開讓空氣流通
- 潮濕天氣，應將帳幕內的東西拿到陽光下照曬



保持營內的清潔衛生

垃圾

- 不
隨地拋棄垃圾及食物渣滓
- 要
將所有垃圾集中收集，離開時把垃圾袋口紮好棄置於
指定之垃圾收集站


(最好將垃圾棄置於近車路的垃圾收集站)



保持營內的清潔衛生

減少製造垃圾

- 挑選新鮮食材
- 重新包裝
- 預先處理
- 合適份量




個人衛生

- 帶備個人用品
- 早晚清潔
- 每天更換內衣物
- 沐浴或清潔身體
- 大小二便之後清潔雙手



營內清潔

任何其他保持營內整潔衛生的良好行為？



營內清潔

清潔靠大家，營內齊參加！

