
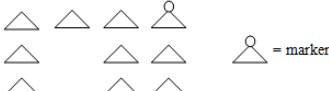

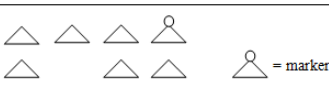
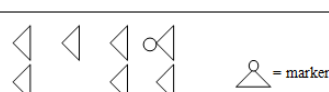















香港基督少年軍
步操章試題庫(第二部份短答題)

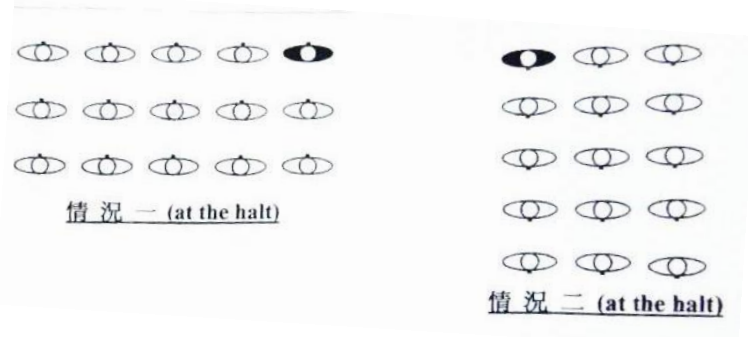
SQ1	請寫出步操的 2 個基本元素。																		
SQ2	請寫出步操的 2 個基本隊形。																		
SQ3	請寫出步操的 4 個方向。																		
SQ4	請寫出步操的 2 個直接果效。																		
SQ5	請寫出原地踏步時後轉(About turn)的腳步法。																		
SQ6	請列出三個穿著制服時應有的禮儀或規則。																		
SQ7	請畫出下列二兩種小隊步操的隊形: A) Squad in line B) Squad in column of 3s																		
SQ8	請寫出體齊 (Dressing) 中其中兩種的名稱及隊員所做的動作。																		
SQ9	<p>試在下圖標註有關部分:</p> <table border="1" style="width: 100%; border-collapse: collapse;"> <tr> <td style="width: 5%; text-align: center;">(a)</td> <td style="width: 35%;">闊度 (frontage)</td> <td style="width: 60%; text-align: center;">  </td> </tr> <tr> <td style="text-align: center;">(b)</td> <td>缺位行 (blank file)</td> <td style="text-align: center;">  </td> </tr> <tr> <td style="text-align: center;">(c)</td> <td>側距 (interval)</td> <td style="text-align: center;">  </td> </tr> <tr> <td style="text-align: center;">(d)</td> <td>前排 (front rank)</td> <td style="text-align: center;">  </td> </tr> <tr> <td style="text-align: center;">(e)</td> <td>左單縱行 (left single file)</td> <td style="text-align: center;">  </td> </tr> <tr> <td style="text-align: center;">(f)</td> <td>深度 (depth)</td> <td style="text-align: center;">  </td> </tr> </table>	(a)	闊度 (frontage)		(b)	缺位行 (blank file)		(c)	側距 (interval)		(d)	前排 (front rank)		(e)	左單縱行 (left single file)		(f)	深度 (depth)	
(a)	闊度 (frontage)																		
(b)	缺位行 (blank file)																		
(c)	側距 (interval)																		
(d)	前排 (front rank)																		
(e)	左單縱行 (left single file)																		
(f)	深度 (depth)																		
SQ10	<p>試繪畫快操向前時向後轉的腳步。以 L = 踏左腳表示；R = 踏右腳表示</p> <div style="border: 1px solid black; padding: 10px; width: fit-content; margin: 0 auto;"> <p style="text-align: center; margin: 0;">About Turn T L V Check</p> <div style="border: 1px solid black; height: 100px; width: 100%; margin-top: 5px;"></div> </div>																		

SQ11	<p>請寫出以下定義</p> <p>a. 基準翼: _____</p> <p>b. 缺位行: _____</p> <p>c. 直行: _____</p>												
SQ12	<p>a. 列出任何兩個可分拆為預令和動令的號令</p> <p>b. 列出兩種小隊步操基本隊型</p>												
SQ13	列出三種需要自動體齊的情況												
SQ14	<p>請解釋以下的步操定義：</p> <p>i. 排列線 (Alignment) ii. 深度 (Depth)</p> <p>iii. 縱隊 (Squad In Column of Threes) iv. 基準翼 (Directing Flank)</p>												
SQ15	試列出全距體齊 (Dressing With Full Intervals, Right-Dress) 動作要注意的其中四項要點												
SQ16	試列出除帽 (CAP - OFF) 的四個步驟												
SQ17	請畫出正常基準翼(Directing Flank) 的四個可能位置。												
SQ18	請列出 2 個需要自動體齊(Automatically Dressing)的情況。												
SQ19	請寫出其中兩項體齊(Dressing)的號令。												
SQ20	請列出快踏步(Quick Mark Time)的號令及動作。												
SQ21	<p>比較快踏步 (QUICK MARK TIME) 及慢踏步 (SLOW MARK TIME) 兩個不同之處。</p> <table border="1" data-bbox="336 1469 1422 1666"> <thead> <tr> <th data-bbox="336 1469 659 1518">項 目</th> <th data-bbox="659 1469 1038 1518">快踏步</th> <th data-bbox="1038 1469 1422 1518">慢踏步</th> </tr> </thead> <tbody> <tr> <td data-bbox="336 1518 659 1568">腳底離地距離</td> <td data-bbox="659 1518 1038 1568"></td> <td data-bbox="1038 1518 1422 1568"></td> </tr> <tr> <td data-bbox="336 1568 659 1617">步速</td> <td data-bbox="659 1568 1038 1617"></td> <td data-bbox="1038 1568 1422 1617"></td> </tr> <tr> <td data-bbox="336 1617 659 1666"></td> <td data-bbox="659 1617 1038 1666"></td> <td data-bbox="1038 1617 1422 1666"></td> </tr> </tbody> </table>	項 目	快踏步	慢踏步	腳底離地距離			步速					
項 目	快踏步	慢踏步											
腳底離地距離													
步速													
SQ22	請以圖示顯示列隊 (SQUAD IN LINE) 及縱隊 (SQUAD IN COLUMN OF THREES) 隊形。												
SQ23	<p>請把號令 “DRESSING WITHOUT INTERVAL, RIGHT—DRESS” 歸類哪些是動令、預令及介令？</p> <table border="1" data-bbox="336 1910 1131 2101"> <tbody> <tr> <td data-bbox="336 1910 525 1960">動令</td> <td data-bbox="525 1910 1131 1960"></td> </tr> <tr> <td data-bbox="336 1960 525 2009">預令</td> <td data-bbox="525 1960 1131 2009"></td> </tr> <tr> <td data-bbox="336 2009 525 2058">介令</td> <td data-bbox="525 2009 1131 2058"></td> </tr> <tr> <td data-bbox="336 2058 525 2101"></td> <td data-bbox="525 2058 1131 2101"></td> </tr> </tbody> </table>	動令		預令		介令							
動令													
預令													
介令													

SQ24	為何需要加入介令？試舉例子加以解釋。
SQ25	列出 5 種旗手原地持旗姿勢。
SQ26	畫出由特區旗及基督少年軍旗組成的旗隊隊形，加以標示及標明距離。
SQ27	詳細描述小隊司令員於小隊在縱隊操行時，後轉時的動作。
SQ28	請寫出基準翼的定義及作用。
SQ29	請寫出 2 個慢踏步(Slow Mark Time) <u>不同於</u> 快踏步(Quick Mark Time)的要求
SQ30	請畫出以下情況時旗隊如何排列及標示持旗手的位置。 “2 支旗幟、持旗手及護旗手共 5 人”
SQ31	請寫出兩個於行進間改變方向、改變隊形的號令
SQ32	請寫出 2 個持旗手轉變位置的號令
SQ33	寫出四個穿著制服時的規則。
SQ34	默寫號令： A) 列隊左變向(行進至行進)(Changing Direction To the Left(Move To Move)) B) 縱隊右變隊形(行進至停止)(Forming Squad To The Right(Move To Halt)) C) 向前移步一步(Stepping) D) 向左弧轉(停止至行進)(wheeling To The Left(Halt To Move))
SQ35	請用文字及附圖解釋以下步操定義。 A) 體齊(Dressing) B) 對位(Covering)
SQ36	請詳細描述當隊員聽到號令—「DIS-MISS」後各拍子的動作。
SQ37	請寫出五個能達成以下效果的動作。 (隊形不變；方向改變)
SQ38	試列舉旗操的四種姿勢，並舉例說明其可運用的情況。

SQ39	<p>請以圖象描述下列步操定義</p> <ul style="list-style-type: none"> ● 橫排(RANK) ● 側距(INTERVAL) ● 直行(A FILE) ● 對位(COVERING) 								
SQ40	<p>試描述步操的四個方向及隊形的不同組合</p>								
SQ41	<p>請寫出下列步操號令</p> <table border="1" data-bbox="261 546 1353 770"> <tr> <td data-bbox="261 546 555 600">a) 列隊向前快操</td> <td data-bbox="555 546 1353 600"></td> </tr> <tr> <td data-bbox="261 600 555 654">b) 敬禮(無奏樂)</td> <td data-bbox="555 600 1353 654"></td> </tr> <tr> <td data-bbox="261 654 555 707">c) 由快操轉慢操</td> <td data-bbox="555 654 1353 707"></td> </tr> <tr> <td data-bbox="261 707 555 770">d) 檢閱時開排</td> <td data-bbox="555 707 1353 770"></td> </tr> </table>	a) 列隊向前快操		b) 敬禮(無奏樂)		c) 由快操轉慢操		d) 檢閱時開排	
a) 列隊向前快操									
b) 敬禮(無奏樂)									
c) 由快操轉慢操									
d) 檢閱時開排									
SQ42	<p>請以圖象描述下列小隊司令員步操動作:</p> <ol style="list-style-type: none"> a) 列隊時的基本位置 b) 縱隊時的基本位置 c) 列隊在停步時的靠左/右位置 d) 縱隊時在停步時的後轉 								
SQ43	<p>請寫出下列各項的號令：</p> <ol style="list-style-type: none"> A. 行進間時由快操轉做慢操 B. 旗隊從持旗到斜托 C. 後移兩步 D. 行進間時換步 								
SQ44	<p>請以圖像表示以下三種旗隊隊形及隊員之間的距離：</p> <table border="1" data-bbox="325 1417 1353 1682"> <tr> <td data-bbox="325 1417 667 1682">A. 持一支旗</td> <td data-bbox="667 1417 1008 1682">B. 持兩支旗</td> <td data-bbox="1008 1417 1353 1682">C. 持三支旗</td> </tr> </table>	A. 持一支旗	B. 持兩支旗	C. 持三支旗					
A. 持一支旗	B. 持兩支旗	C. 持三支旗							
SQ45	<p>請寫出下列號令的意思：</p> <ol style="list-style-type: none"> A. AS YOU WERE B. SQUAD—COVER C. SQUAD 								
SQ46	<p>請以文字及圖像解釋以下小隊步操定義：</p> <ol style="list-style-type: none"> A. 前後距 (Distance) B. 橫排 (Rank) C. 缺位行 (Blank File) 								

SQ47	<p>A. 請寫出小隊司令員的角色。</p> <p>B. 請寫出小隊司令員於列隊 (IN LINE)時的基本位置(BASIC POSITION)及相關動作。</p> <p>C. 請寫出小隊司令員在縱隊 (IN COLUMN OF THREES) 行進間時的後轉 (ABOUT-TURN) 動作。</p>										
SQ48	<p>1. 請畫出 Squad in Column of Threes(縱隊)圖形和寫出其定義。</p> <p>2. 請畫出和寫出 Blank File(缺位行)圖形和定義。</p>										
SQ49	請寫出任何 4 種穿著制服時的規則。										
SQ50	請寫出任何 3 個要做 Auto Dressing(自動體齊)的情況。										
SQ51	<p>請寫出以下步操動作的號令：</p> <p>i. Break into Slow March(由快操轉至慢操)</p> <p>ii. Changing direction right , Halt to Halt (列隊右變向,停步至停步)</p> <p>iii. Forming squad on the Right , Halt to Move (縱隊左變向,停步至行進)</p>										
SQ52	請寫出基準翼(Directing Flank)的定義, 並在空白位置用圖畫表示在 <u>列隊</u> 標準情況下, 說明兩個基準翼靠左及靠右的可能性(請列明基準員位置)										
SQ53	請以四拍描述戴帽(CAPS-ON)的動作										
SQ54	請以圖畫出解散(FALLING OUT) 時的動作及寫出拍子										
SQ55	<p>請寫出以下號令</p> <table border="1" data-bbox="311 1417 1390 1727"> <tr> <td>列隊向前操</td> <td></td> </tr> <tr> <td>以依數形式原地向右轉</td> <td></td> </tr> <tr> <td>向左移 5 步</td> <td></td> </tr> <tr> <td>列隊時, 維持隊形下, 向右變向(停步至停步)</td> <td></td> </tr> <tr> <td></td> <td></td> </tr> </table>	列隊向前操		以依數形式原地向右轉		向左移 5 步		列隊時, 維持隊形下, 向右變向(停步至停步)			
列隊向前操											
以依數形式原地向右轉											
向左移 5 步											
列隊時, 維持隊形下, 向右變向(停步至停步)											
SQ56	請寫出基準翼的定義及基準員之英文名稱										
SQ57	<p>(a) 請寫出命令隊員回復原位的號令。</p> <p>(b) 請列出兩種情況隊員需要起手自動體齊。</p>										
SQ58	請用英文寫出步操中的兩種隊形。										

SQ59	<p>(a)請依照下面之形式，寫出其中一個步操號令。</p> <p style="text-align: center;">Preliminary Cautions Caution Executive 介令 預令 動令</p> <p>(b) 請寫出縱隊向左轉後仍需保持縱隊隊形之號令。</p>
SQ60	<p>(a) 請寫出旗隊號令中，由從斜托到立正之號令。</p> <p>(b) 請寫出旗隊號令中，由斜托轉膊之號令。</p>
SQ61	請列出 <u>三個</u> 單字號令(One Word Commands)
SQ62	試列出 <u>三個</u> 需要自動體齊(Auto Dressing) 的動作。
SQ63	試默寫出 <u>五個</u> 在左腳時發出的號令。
SQ64	<p>請在<u>三句</u>號令內讓隊伍由情況一轉變成情況二。(3%)</p> <div style="text-align: center;">  <p>情況一 (at the halt)</p> <p>情況二 (at the halt)</p> </div>
SQ65	請寫出 <u>四個</u> 旗隊不同的基本姿勢。
SQ66	請寫出步操基本元素。
SQ67	請列出 <u>五個</u> 快操時(Quick march) 應注意的事項。
SQ68	<p>寫出以下的定義 (可畫圖輔助)</p> <p>(a) 基準翼 (b)排列線 (c)側距 (d)前後距</p>
SQ69	列出 4 點原地踏步(Quick mark time)要注意的事項
SQ70	<p>寫出個別隊員如何:</p> <p>(a)離開隊伍 (b)操入隊伍</p>
SQ71	<p>(a) 解釋介令，預令及動令。</p> <p>(b)以號令 ‘Turn to the right .Right- - Turn’ 及 ‘Change direction right , Right- - WHEEL’ 作為例子，分別其介令，預令及動令。</p>

SQ72	試列出 4 個旗手需持旗(CARRY)的情況或場合？
SQ73	列隊行進時，若小隊向右轉，小隊司令員該怎樣做？
SQ74	行進時錯腳，該怎樣換步？
SQ75	試列出 4 個落在右腳的號令。
SQ76	請寫出弧轉由行進至行進(Move to Move)的腳步法及動作，並以圖加以說明。
SQ77	請寫出從立正到持旗(Carry from Order)轉變位置的步驟。
SQ78	以圖示或文字方式描述敬禮時的正確動作
SQ79	寫出以下四項旗操時的號令 1. 從稍息到立正 2. 從立正到持旗 3. 從立正到斜托 4. 從斜托到立正
SQ80	請寫出四項短棒握法立正時其中四個注意事項。
SQ81	請列出三個 One Word Commands。
SQ82	請將寫出以下動作的號令，並分開介令，預令，動令。(8分) a) 左轉(靜止至靜止) 介令:_____，預令:_____，動令:_____ b) 右弧轉 介令:_____，預令:_____，動令:_____ c) 向前敬禮 預令:_____，動令:_____
SQ83	請列出四個需要做自動體齊(auto dressing) 的情況
SQ84	請列出列隊變向和縱隊變向的四個可能的情况
SQ85	請寫出以下步操基本元素的 <u>中文名稱</u> 和 <u>定義</u> 。(10分) a) Directing Flank b) Blank File c) Depth d) Covering e)Distance

SQ86	寫出下列有關的號令： 1.號令中三個部份 2.行進間於右腳發出動令的號令 3.要隊員回復之前動作的號令
SQ87	以英文寫出下列情況 1.四個步操方向 2.兩種小隊隊形 3.三個基本步操站立姿勢
SQ88	請列出所有需要自動體齊(Auto dressing)的情況
SQ89	請寫出基準翼的定義。
SQ90	請畫出當旗隊持兩支旗，旗隊的排列方法
SQ91	請寫出除帽(Caps off)的步驟並加以解釋
SQ92	請寫出兩個落於左腳的號令
SQ93	請列出小隊需要自動體齊的所有情況。
SQ94	請寫出除帽及戴帽的號令和動作，包括其拍子。
SQ95	請列出快踏步時其中四項的注意事項。
SQ96	請寫出向左弧轉（由停步至行進）的號令和動作。請附圖描述。
SQ97	請寫出快操轉慢操的號令和動作。
SQ98	a. 請寫出一般組成號令的三個部份並加以解釋 b. 請寫出兩個單字號令的例子
SQ99	請寫出行進時依號令換腳(Changing Step)之號令並加以解釋每一動作
SQ100	請寫出向右注目禮之號令並加以解釋每一動作