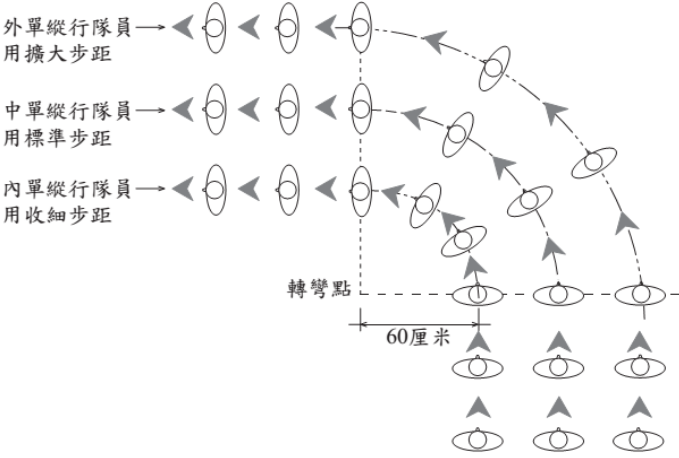


香港基督少年軍
步操章試題庫(第三部份長答題) 答案

LQ1	<p>Squad, Marker take - Post Tallest on the right, shortest on the left, in single rank - Size Squad - Number Odd numbers two paces step forward - March Number one stand fast, rank right and left - Turn Form squad quick - March</p>																
LQ2	<table border="1" style="width: 100%; border-collapse: collapse;"> <thead> <tr> <th style="width: 20%;">號令</th> <th>描述</th> </tr> </thead> <tbody> <tr> <td><i>SQUAD</i></td> <td>場中所有隊員立即由休息轉為稍息</td> </tr> <tr> <td>Marker Take--<i>POST</i></td> <td>基準員應立即立正，等候 2 步快操時間 / 1 秒，然後操向 司令員面前 2 步 停下。</td> </tr> <tr> <td>Tallest on the right, Shortest on the left, In single rank--<i>SIZE</i></td> <td>其餘隊員應立即立正，等候 2 步快操時間 / 1 秒。然後操向 基準員，依各人的高度，較高的 在前操，較矮的 在後操，在 基準員左面 成一直行。 自動踏停後 向左轉，然後向右 無距體齊。 待所有隊員完成體齊後，各隊員自動地 由右至左逐一將頭轉向前方，並保持立正。</td> </tr> <tr> <td>Squad--<i>NUMBER</i></td> <td>從 基準員 開始，由右至左 逐一報數。 最後的隊員應在數字後加上 sir、madam、或 commander 以作回應。</td> </tr> <tr> <td>Odd Numbers Two Paces Step Forward --<i>MARCH</i></td> <td>單數隊員向前移 2 步， 雙數隊員 仍然保持立正。</td> </tr> <tr> <td>Number one stand fast, Ranks right and left--<i>TURN</i></td> <td>基準員 保持原位，前排隊員 / 基餘單數隊員 向右轉， 後排隊員 / 雙數隊員 向左轉。</td> </tr> <tr> <td>Form Squad, Quick --<i>MARCH</i></td> <td>基準員 保持原位，隊員順序操往前、中、後排位置站立。當到達新位置後，隊員自動停步並 左轉，面向司令員，然後作 向右無距體齊。而 基準員同一直行後的隊員 亦須提手作前後距體齊。</td> </tr> </tbody> </table>	號令	描述	<i>SQUAD</i>	場中所有隊員立即由休息轉為稍息	Marker Take-- <i>POST</i>	基準員應立即立正，等候 2 步快操時間 / 1 秒，然後操向 司令員面前 2 步 停下。	Tallest on the right, Shortest on the left, In single rank-- <i>SIZE</i>	其餘隊員應立即立正，等候 2 步快操時間 / 1 秒。然後操向 基準員，依各人的高度，較高的 在前操，較矮的 在後操，在 基準員左面 成一直行。 自動踏停後 向左轉，然後向右 無距體齊。 待所有隊員完成體齊後，各隊員自動地 由右至左逐一將頭轉向前方，並保持立正。	Squad-- <i>NUMBER</i>	從 基準員 開始，由右至左 逐一報數。 最後的隊員應在數字後加上 sir、madam、或 commander 以作回應。	Odd Numbers Two Paces Step Forward -- <i>MARCH</i>	單數隊員向前移 2 步， 雙數隊員 仍然保持立正。	Number one stand fast, Ranks right and left-- <i>TURN</i>	基準員 保持原位，前排隊員 / 基餘單數隊員 向右轉， 後排隊員 / 雙數隊員 向左轉。	Form Squad, Quick -- <i>MARCH</i>	基準員 保持原位，隊員順序操往前、中、後排位置站立。當到達新位置後，隊員自動停步並 左轉，面向司令員，然後作 向右無距體齊。而 基準員同一直行後的隊員 亦須提手作前後距體齊。
號令	描述																
<i>SQUAD</i>	場中所有隊員立即由休息轉為稍息																
Marker Take-- <i>POST</i>	基準員應立即立正，等候 2 步快操時間 / 1 秒，然後操向 司令員面前 2 步 停下。																
Tallest on the right, Shortest on the left, In single rank-- <i>SIZE</i>	其餘隊員應立即立正，等候 2 步快操時間 / 1 秒。然後操向 基準員，依各人的高度，較高的 在前操，較矮的 在後操，在 基準員左面 成一直行。 自動踏停後 向左轉，然後向右 無距體齊。 待所有隊員完成體齊後，各隊員自動地 由右至左逐一將頭轉向前方，並保持立正。																
Squad-- <i>NUMBER</i>	從 基準員 開始，由右至左 逐一報數。 最後的隊員應在數字後加上 sir、madam、或 commander 以作回應。																
Odd Numbers Two Paces Step Forward -- <i>MARCH</i>	單數隊員向前移 2 步， 雙數隊員 仍然保持立正。																
Number one stand fast, Ranks right and left-- <i>TURN</i>	基準員 保持原位，前排隊員 / 基餘單數隊員 向右轉， 後排隊員 / 雙數隊員 向左轉。																
Form Squad, Quick -- <i>MARCH</i>	基準員 保持原位，隊員順序操往前、中、後排位置站立。當到達新位置後，隊員自動停步並 左轉，面向司令員，然後作 向右無距體齊。而 基準員同一直行後的隊員 亦須提手作前後距體齊。																
LQ3	<ul style="list-style-type: none"> • 隊員須尊稱導師為 "Sir"或 "Madam" • 如隊員於操場上要面見導師，須操往導師前面距離兩步位置停下，並敬禮；離開時，亦須敬禮，然後操離 • 當坐下時，若導師到來，隊員須坐直及雙腳緊合 • 在個別隊員若要離隊時，先要從自己的位置踏後一步，然後右轉操離隊伍 • 當出席官式喪禮，導師及隊員都需要敬禮 • 導師需要向敬禮的隊員作出合適的回禮 • 當兩支分隊在操場上接近時，雙方均要停止奏樂 • 當個別導師或隊員步操經過升起或展示的旗幟時，須敬禮。 • 在操場上或工作交接時，導師須進行交接禮 • 隊員應尊敬其他分隊的導師如自己分隊的導師隊員同樣要對所有不同分隊導 																

	<p>師行禮</p> <ul style="list-style-type: none"> 當國歌奏起及全體敬禮時，所有導師均須敬禮，而隊員則祇須立正
LQ4	<p>動令落於左腳，最內行隊員以 60 厘米距離為半徑繞行 1/4 圈的弧線，內單縱行隊員收細步距，中單縱行隊員標準步距，外單縱行隊員擴大步距操行，行進間各隊員的頭仍須向前望。</p>
LQ5	<p>號令落於左腳 最內行隊員以 60 厘米距離為半徑繞行 1 / ,4 圓的弧線 內單縱行隊員用收細步距 中單縱行隊員用標準步距 外單縱行隊員用擴大步距 行進間隊員的頭仍須向前望</p> 
LQ6	<ul style="list-style-type: none"> - 左腳首先開步 - 腳掌平行地面 - 步距為 60 厘米 - 當左腳操前時應蹬直 - 腳掌全面著地 - 雙手保持緊貼身旁 - 右腳然後操前 - 左加交替向前操行 - 速度為每分鐘 60 步
LQ7	<ul style="list-style-type: none"> ➤ 左腳先開步 ➤ 步距為 60 厘米 ➤ 操前時，腳應蹬直 ➤ 腳跟應先行著地 ➤ 右手亦須向前擺動，高度須至腰帶 ➤ 左手同時向後擺動至腰帶水平 ➤ 手肘及手腕保持拉直

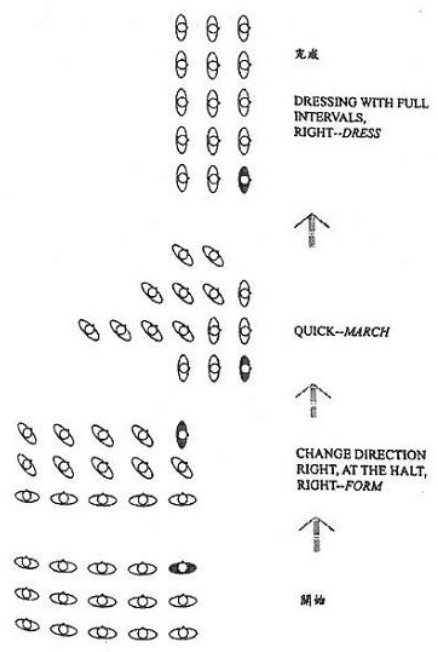
- 右腳然後操前
- 同時左手操前，右手操後 如是者，左右手交替擺動至腰帶高度
- 步速為每分鐘 120 步
- 保持直望

LQ8

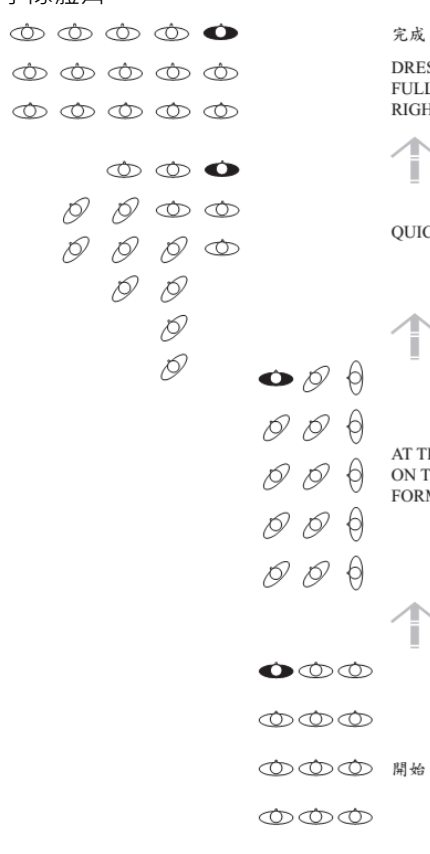
拍子	動作
1	右手執著帽尖
2	停頓
3	將帽以最短距離放在左肩上。(帽章向上及勿用手遮蓋帽章)
4	停頓

LQ9

Change direction right, At the halt, Right – FORM	前排最右隊員向右轉其餘隊員右半轉 中排：右半轉。 後排：保持原位。
Quick – MARCH	前排：最右隊員向前操行 2 步停下，其餘隊員以最短距離操至新的位置並面向新方向 中排：隊員同樣以最短距離操至新的位置並面向新方向。 後排：最右隊員向前操 2 步停下，然後向右轉其餘隊員須向前操行 2 步後，第 3 步左腳著地時向右半轉（列隊左變向時，第 2 步著地後隨即向左半轉），並以最短距離操往新位置並面向新方向
Dressing with full intervals, Right – DRESS	小隊體齊



LQ10	<p>PAEADE Squad commanders, Take – POSE Column at (Three Paces) from the left, Outward – TURN Quick – MARCH PARADE Fall – IN Dressing with full intervals, Right – DRESS Stand at – EASE PARADE, Atten – SHUN OFFICERS, Take – POST Colour party, Take – POST General Salute – SALUTE PARADE Stand at – EASE PARADE, Atten – SHUN OFFICERS, Fall – OUT Fall – OUT</p>
LQ11	<p>Parade Squad commanders, Take -- Post Column at three paces from the left outwards -- Turn Quick -- March Parade, Fall – in Dressing with full intervals, Right – Dress Stand at – Ease Parade, Atten – Shun Officers, take – Post Color party, take – Post General Salute, -- Salute Parade, Stand at – Ease Officers carry on with the inspection Parade, Atten – Shun Officers, Fall -- Out Fall – Out</p>
LQ12	<p>列隊行時靠右對齊，發出號令“ By the left”： 行進間：號令發出後，向後轉，以正常步速，較大步距，操至另一個基準翼。 原地時：向後轉，操行至另一個基準翼，以弧轉繞過角位。</p> 

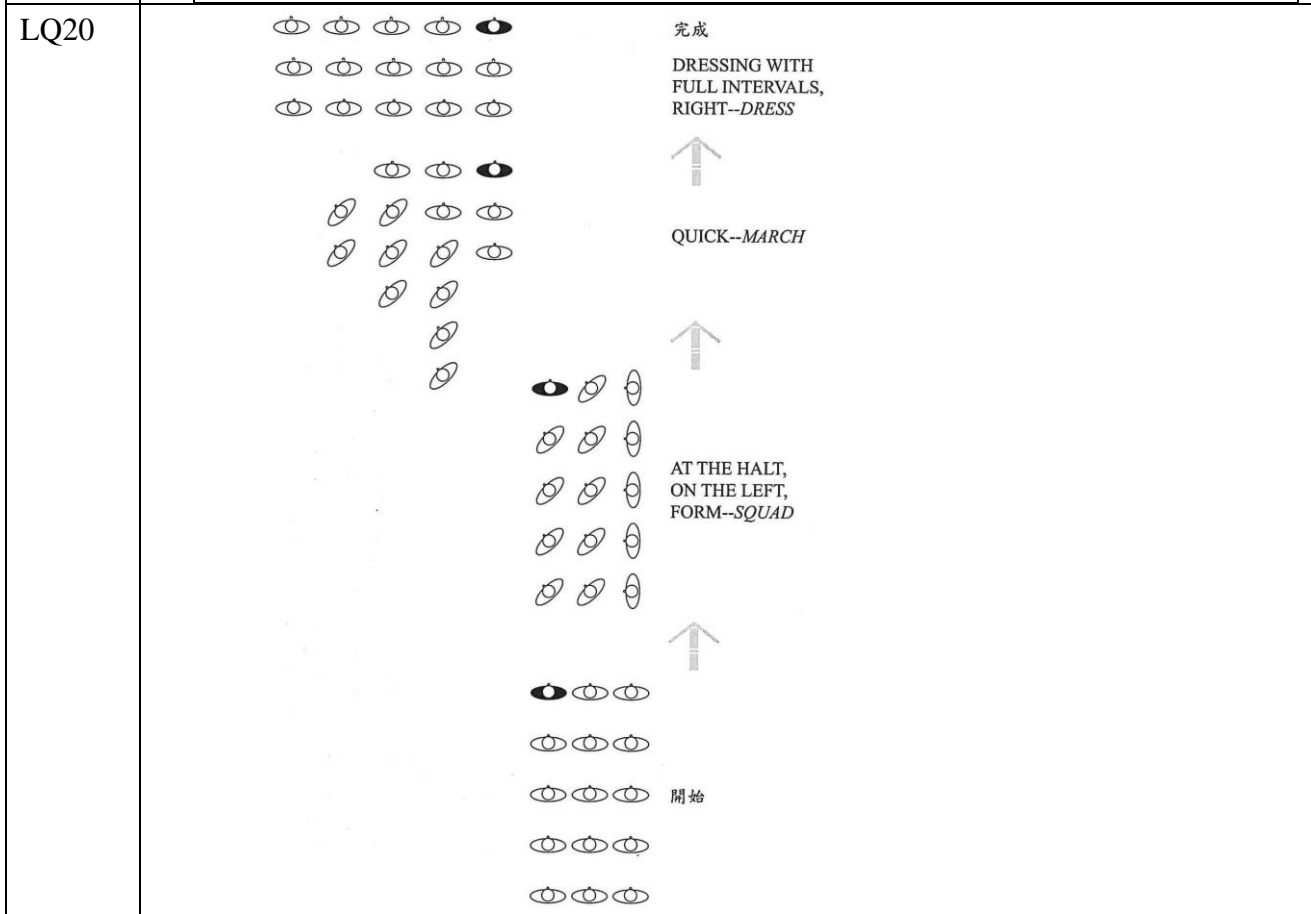
<p>LQ13</p>	<p>By the left, At the halt, On the left, Form – Squad</p> <p>號令落於左腳，右腳然後多操 1 準步</p> <p>左翼縱行：第一位隊員再向前操行 2 步停下。其餘隊員左半轉，並以最短距離操至新的位置並面向新方向。</p> <p>中單縱行：隊員左半轉，並以最短距離操至新的位置並面向新方向。</p> <p>右單縱行：第一位隊員向左轉，然後操出左腳 1 步，完成轉向動作，右腳再向前操行 1 步，左腳即踏步轉右，然後停步。其餘隊員向左轉，操出左腳 1 步，完成轉向動作，向前操行 2 步後，右半轉，並以最短距離操至新的位置並面向新方向。</p> <p>Dressing with full intervals, right – Dress</p> <p>小隊體齊。</p> 
<p>LQ14</p>	<p>By the right, Change direction right, at the halt, Right Form</p> <p>前排：最右隊員向右轉，其餘隊員右半轉。</p> <p>中排：右半轉。</p> <p>後排：保持原位。</p> <p>Quick – March</p> <p>前排：最右隊員向前操行 2 步停下。其餘隊員以最短距離操至新的位置並面向新方向。</p> <p>中排：隊員以最短距離操至新的位置並面向新方向。</p> <p>後排：最右隊員向前操行 2 步停下，然後向左轉。其餘隊員向前操行 2 步後，第三步左腳著地時向右半轉，並以最短距離操至新的位置並面向新方向。</p> <p>Dressing with full intervals, right – Dress</p> <p>小隊體齊。</p>

	<p>完成</p> <p>DRESSING WITH FULL INTERVALS, RIGHT--DRESS</p> <p>QUICK--MARCH</p> <p>CHANGE DIRECTION RIGHT, AT THE HALT, RIGHT--FORM</p> <p>開始</p>
LQ15	<p>PARADE</p> <p>SQUAD COMMANDERS , TAKE—POST</p> <p>COLUMN AT (THREE PACES) FROM THE LEFT , OUTWARDS—TURN</p> <p>QUICK—MARCH</p> <p>PARADE , FALL—IN</p> <p>DRESSING WITH FULL INTERVALS , RIGHT—DRESS</p> <p>STAND AT—EASE</p> <p>PARADE , ATTEN—SHUN</p> <p>OFFICERS , TAKE—POST</p> <p>COLOUR PARTY TAKE—POST</p> <p>GENERAL SALUTE , —SALUTE</p> <p>PARADE , CAPS—OFF</p> <p>CAPS—ON</p> <p>OFFICERS , FALL—OUT</p> <p>DIS—MISS</p>
LQ16	<p>A) 快操轉慢操</p> <p>BREAK INTO SLOW TIME , SLOW—MARCH</p> <p>號令落於左腳，右腳多操一準步，雙手放兩旁，同時左腳操出第一步慢操。</p> <p>B) 行進期間進行右弧轉</p> <p>BY THE RIGHT , CHANGE DIRECTION RIGHT , RIGHT—WHEEL</p> <p>號令落於右腳，最內行隊員以 60 厘米距離為半徑繞行 $\frac{1}{4}$ 圓的弧線，行進間各隊員的頭部仍須向前望。</p>

<p>LQ17</p>	<p>5.4.1. 列隊右變向 (CHANGING DIRECTION RIGHT)</p> <p>5.4.1.1. 由停步至停步 (HALT TO HALT)</p> <p>CHANGE DIRECTION RIGHT, AT THE HALT, RIGHT --FORM QUICK--MARCH</p> <p>前排：最右隊員向右轉，其餘隊員右半轉。 中排：右半轉。 後排：保持原位。</p> <p>前排：最右隊員向前操行2步停下，其餘隊員以最短距離操至新的位置並面向新方向。 中排：隊員同樣以最短距離操至新的位置並面向新方向。 後排：最右隊員向前操2步停下，然後向右轉。其餘隊員須向前操行2步後，第3步左腳著地時向右半轉(列隊左變向時，第2步著地後隨即向左半轉)，並以最短距離操往新位置並面向新方向。</p> <p>DRESSING WITH FULL INTERVALS, RIGHT (OR LEFT) --DRESS 小隊體齊。</p>
--------------------	--

<p>LQ18</p>	<p>6.6.12. 斜托轉膊 (CHANGE SHOULDER)</p> <ol style="list-style-type: none"> (1) 左手橫跨身前，在右手掌與肩頭之間握著旗桿； (2) 將旗桿垂直移至身前，同時右手放開握在左手之上；上臂盡量靠近身軀； (3) 將旗桿斜托放在左肩上，同時調整位置； (4) 將右手放回原位。 <p>註：在長途的步操中，可以把旗幟轉放在左肩膀上。 完成四拍後，將旗角收回及夾於尾指內。</p> <p>第一拍 左手橫跨身前，在右手掌與肩頭之間握著旗桿</p> <p>第二拍 將旗桿垂直移至身前，同時右手放開握在左手之上，上臂盡量靠近身軀</p> <p>第三拍 將旗桿斜托放在左肩上，同時調整位置</p> <p>第四拍 將右手放回原位</p> <p>註：有關旗隊號令請參閱步操號令表。</p>
--------------------	---

LQ19	號令
	1. SQUAD SECTION COMMANDER TAKE – POST
	2. COLUMN AT (THREE PACES) FROM THE LEFT, OUTWARDS – TURN
	3. QUICK MARCH
	4. PARADE, FALL – IN
	5. DRESSING WITH FULL INTERVALS, RIGHT – DRESS
	6. STAND AT – EASE
	7. PARADE, ATTENT -- SHUN
	8. OFFICERS, TAKE -- POST)
	9. COLOUR PARTY, TAKE – POST
	10. GENERAL SALUTE, -- SALUTE
	11. PARADE, STAND AT – EASE
	12. OFFICERS CARRY WITH THE INSPECTION
	13. PARADE, ATTENT – SHUN
	14. OFFICERS, FALL – OUT
15. FALL -- OUT	



LQ21	<p>A. 「COLOUR PARTY, TAKE – POST」(除意思外，方向及步數須正確才有分) <u>向後移 1 步，</u> <u>右轉，</u> <u>操至旗桿前 2 步停下，</u> <u>右轉，面向旗桿，</u> <u>向前移 1 步，主旗手緊握旗繩，副旗手穩托旗纜。</u></p> <p>B. 「GENERAL SALUTE, – SALUTE」(除意思外，方向及步數須正確才有分) <u>當隊長和其餘導師將手放下後，兩位旗手同時向後移 1 步，</u> <u>向前敬禮，</u> <u>左轉，</u> <u>操回其原有位置。</u></p>
LQ22	<p><u>COMPANY, ATTEN – SHUN</u> <u>CLOSE ORDER – MARCH</u> <u>COMPANY WILL MARCH PAST IN COLUMN OF ROUTE, MOVE TO THE RIGHT, RIGHT –</u> <u>TURN</u> <u>COMPANY, BY THE LEFT, QUICK – MARCH</u> <u>BY THE RIGHT, SENIOR/COMPANY/JUNIOR SECTION, EYES – RIGHT</u> <u>EYES – FRONT</u> <u>COMPANY – HALT</u> <u>LEFT – TURN</u> <u>STAND AT – EASE</u> <u>COMPANY, ATTENT – SHUN</u> <u>GENERAL SALUTE – SALUTE</u> <u>COMPANY WILL MARCH OFF IN COLUMN OF ROUTE, MOVE TO THE RIGHT, RIGHT – TURN</u> <u>BY THE LEFT, QUICK – MARCH</u></p>
LQ23	<p>1. A. 請寫出縱隊左變向(FORMING SQUAD IN THE LEFT)由行進至行進(MOVE TO MOVE)的號令。 <u>ON THE LEFT,</u> <u>FORM – SQUAD</u> <u>FOR – WARD, BY THE RIGHT(LEFT)</u></p> <p>B. 請描述右單縱行第一位隊員要完成變向的所需動作。(除意思正確外，方向及步數須正確才有分) <u>右腳多操一準步，</u> <u>向左轉，</u> <u>操出左腳 1 步，完成轉向動作。</u> <u>右腳再向前操行 1 步，</u> <u>隨後左腳即踏步轉右，</u> <u>然後繼續踏步。</u></p>

LQ24

A. 請寫出基準翼 (DIRECTING FLANK) 的定義。(字眼正確才有分)

基準員(Marker)所在次直行(1%)或單縱行(1%)為基準翼。

B. 請寫出基準翼的功用。(各點 0 或 1%)

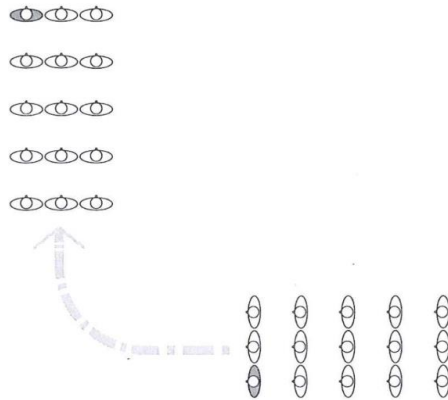
供隊員在行進間時(1%)及體齊時(1%)作體齊之用。

C. 請以號令及圖像解釋在哪兩個情況下，需要臨時改變基準翼，及在完成動作後，應該如何回復標準的基準翼。(字眼及圖正確才有分)

縱隊變向

號令：BY THE RIGHT, CHANGE DIRECTION RIGHT, RIGHT WHEEL,


BY THE LEFT



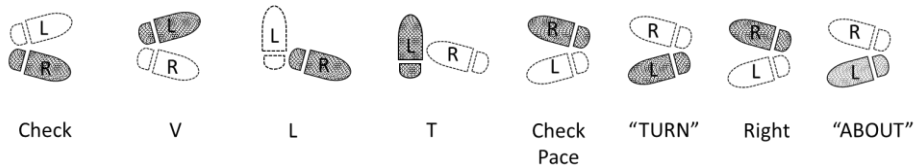
列隊變向

號令：BY THE LEFT, CHANGE DIRECTION LEFT, AT THE HALT, LEFT-FORM,

BY THE RIGHT

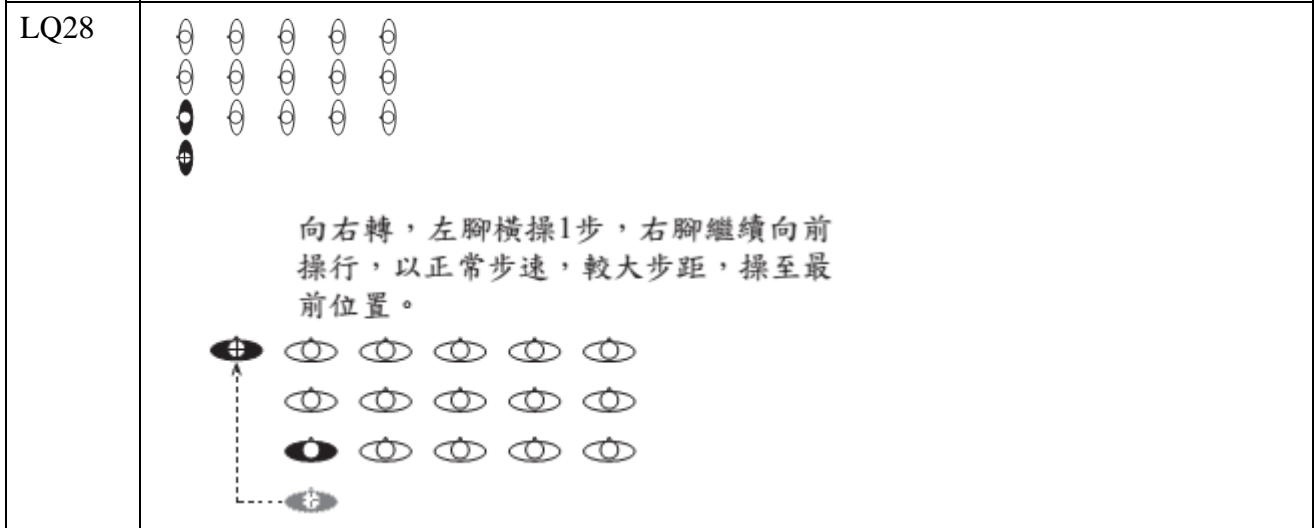
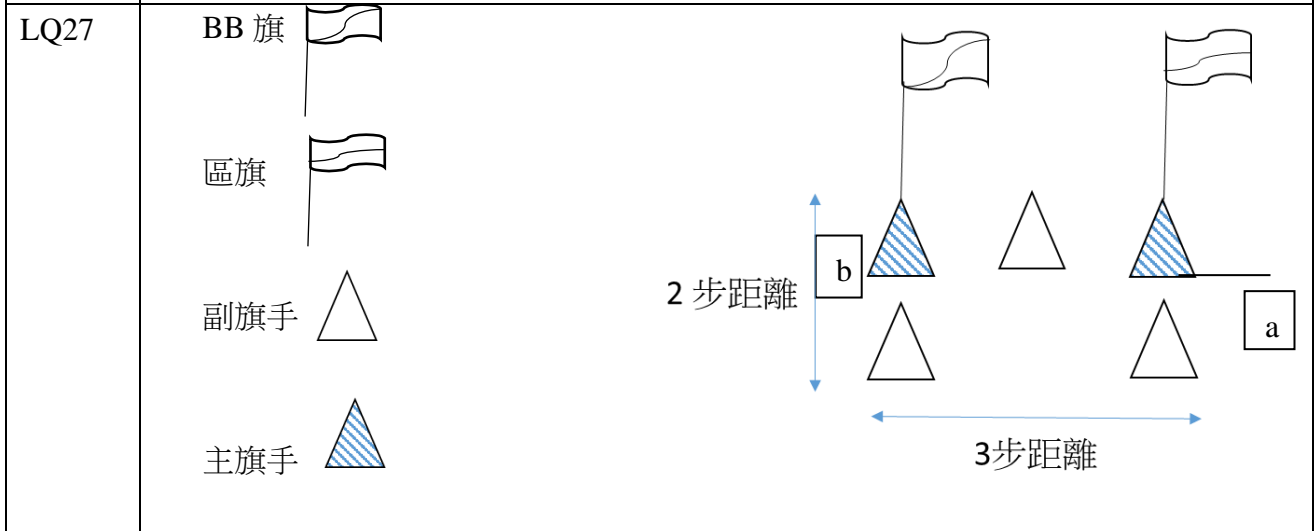


LQ25



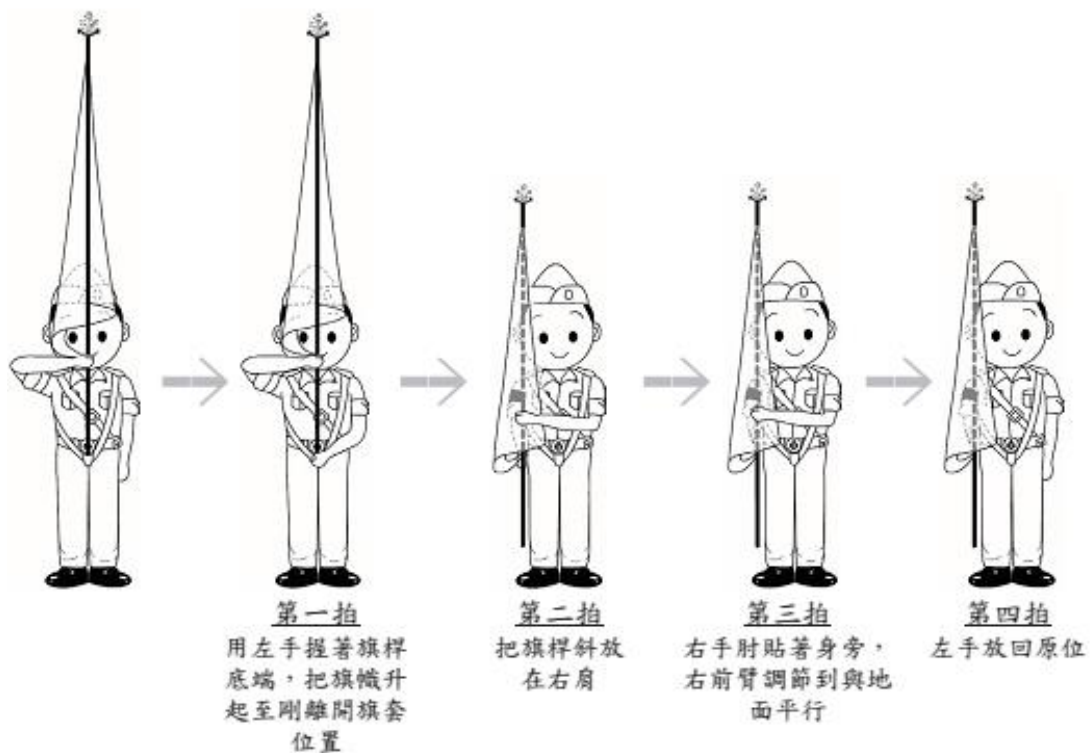
號令落於左腳,右腳原地踏 1 準步,跟著向右以 4 踏步完成向後轉動作,面向新方向後仍須繼續踏步。後轉其間雙手須緊貼身旁。

- LQ26
1. SQUAD
 2. MARKER TAKE -- POST
 3. TALLEST ON THE RIGHT, SHORTEST ON THE LEFT, IN SINGLE RANK --SIZE.
 4. SQUAD -- NUMBER
 5. ODD NUMBERS TWO PACES STEP FORWARD--MARCH.
 6. NUMBER ONE STAND FAST, RANKS RIGHT AND LEFT--TURN
 7. FORM SQUAD QUICK --MARCH



6.6.5. 從持旗至斜托 (SLOPE FROM CARRY)

- (1) 用左手握著旗桿底端，把旗幟升起至剛離開旗套位置；
- (2) 把旗桿斜放在右肩；
- (3) 右手肘貼著身旁，右前臂調節到與地面平行；
- (4) 左手放回原位。



LQ30

ON THE LEFT,
FORM--*SQUAD*

左單縱行：第一位隊員保持原位，其餘隊員左半轉。

中單縱行：左半轉。

右單縱行：向左轉。

QUICK--*MARCH*

左單縱行：第一位隊員向前操行2步，然後踏步，其餘隊員以最短距離操至新的位置並面向新方向，然後踏步。

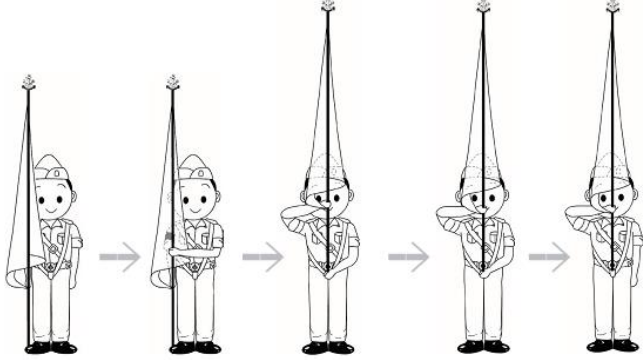
中單縱行：隊員同樣以最短距離操至新的位置並面向新方向，然後踏步。

右單縱行：最右隊員向前操行2步，以左腳踏1步（如縱隊右變隊形時，這步不需要），向右轉，然後繼續踏步。其餘隊員須向前操行2步後，第3步左腳著地時向右半轉，並以最短距離操往新位置並面向新方向，然後踏步。

FOR--*WARD*,
BY THE RIGHT
(OR LEFT)

號令落於左腳，右腳然後多踏1準步，跟著左腳開始操出第1步，同時雙手亦開始前後擺動。如是者左右交替向前靠右或左操行。

LQ31	<p>ON THE LEFT, FORM--<i>SQUAD</i></p> <p>FOR--<i>WARD</i>, BY THE RIGHT (OR LEFT)</p>	<p>號令落於左腳，右腳然後多操1準步。</p> <p>左單縱行：第一位隊員再向前操行2步，然後踏步，其餘隊員向左半轉，並以最短距離操至新的位置並面向新方向，然後踏步。</p> <p>中單縱行：隊員向左半轉，同樣以最短距離操至新的位置並面向新方向，然後踏步。</p> <p>右單縱行：第一位隊員向左轉，然後操出左腳1步，完成轉向動作。右腳再向前操行1步，隨後左腳即踏步轉右，然後繼續踏步。其餘隊員向左轉，操出左腳1步，完成轉向動作，然後再向前操行2步後，向右半轉，並以最短距離操至新的位置並面向新方向，然後踏步。</p> <p>號令落於左腳，右腳然後多踏1準步，跟著左腳開始操出第1步，同時雙手亦開始前後擺動。如是者左右交替向前靠右或左操行。</p>											
LQ32	<table border="1"> <tr><td>PARADE</td></tr> <tr><td>SQUAD COMMANDERS TAKE-POST</td></tr> <tr><td>COLUMN AT (THREE PACES) FROM THE LEFT, OUTWARDS-TURN</td></tr> <tr><td>QUICK-MARCH</td></tr> <tr><td>PARADE, FALL-IN</td></tr> <tr><td>DRESSING WITH FULL INTERVALS, RIGHT-DRESS</td></tr> <tr><td>STAND AT-EASE</td></tr> <tr><td>PARADE, ATTEN-SHUN</td></tr> <tr><td>OFFICERS, TAKE-POST</td></tr> <tr><td>COLOUR PARTY TAKE-POST</td></tr> <tr><td>GENERAL SALUTE-SALUTE</td></tr> </table>	PARADE	SQUAD COMMANDERS TAKE-POST	COLUMN AT (THREE PACES) FROM THE LEFT, OUTWARDS-TURN	QUICK-MARCH	PARADE, FALL-IN	DRESSING WITH FULL INTERVALS, RIGHT-DRESS	STAND AT-EASE	PARADE, ATTEN-SHUN	OFFICERS, TAKE-POST	COLOUR PARTY TAKE-POST	GENERAL SALUTE-SALUTE	
PARADE													
SQUAD COMMANDERS TAKE-POST													
COLUMN AT (THREE PACES) FROM THE LEFT, OUTWARDS-TURN													
QUICK-MARCH													
PARADE, FALL-IN													
DRESSING WITH FULL INTERVALS, RIGHT-DRESS													
STAND AT-EASE													
PARADE, ATTEN-SHUN													
OFFICERS, TAKE-POST													
COLOUR PARTY TAKE-POST													
GENERAL SALUTE-SALUTE													

	PARADE, CAPS-OFF, CAPS-ON OFFICERS, FALL-OUT DIS-MISS	
LQ33	<p>6.6.1. 從立正到持旗 (CARRY FROM ORDER)</p> <ol style="list-style-type: none"> (1) 左手橫跨身前，在右手與肩頭之間位置握著旗幟； (2) 保持旗桿垂直提高至身前，同時左手移到旗桿的底端，把旗桿調校到旗套內； (3) 右手調整位置； (4) 左手放回原位。  <p style="text-align: center;"> <u>第一拍</u> <u>第二拍</u> <u>第三拍</u> <u>第四拍</u> 左手橫跨身前 提高旗桿至身前，左手移到旗桿的底端，把旗桿調校到旗套內 右手調整位置 左手放回原位 </p>	
LQ34	Parade Squad commanders, Take -- Post Column at three paces from the left outwards -- Turn Quick -- March Parade, Fall – in Dressing with full intervals, Right – Dress Stand at – Ease Parade, Atten – Shun Officers, take – Post Color party, take – Post General Salute, -- Salute Parade, Stand at – Ease Officers carry on with the inspection Parade, Atten – Shun Officers, Fall -- Out Fall – Out	

LQ35

AT THE HALT,
ON THE LEFT,
FORM--SQUAD

號令落於左腳，右腳然後
多操1準步。

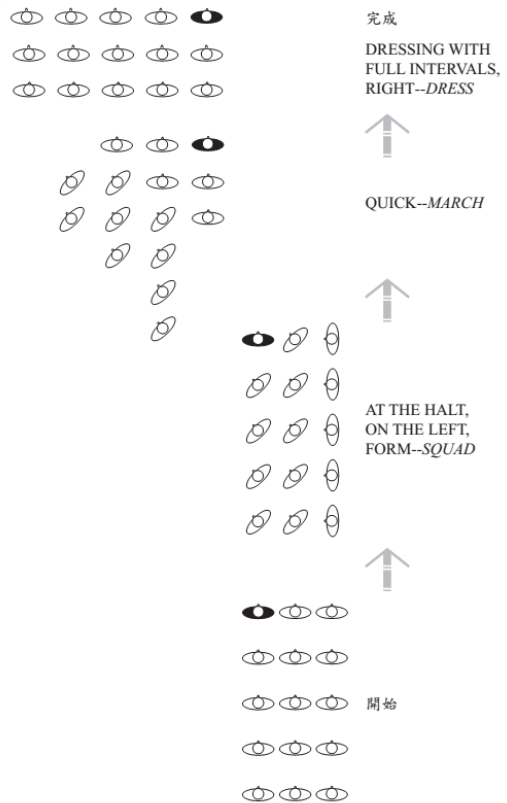
左單縱行：第一位隊員再
向前操行2步
停下(左腳)。
其餘隊員左半
轉，並以最短
距離操至新的
位置並面向新
方向。

中單縱行：隊員左半轉，
並以最短距
離操至新的位
置並面向新方
向。

右單縱行：第一位隊員向
左轉，然後操
出左腳1步，完
成轉向動作。
右腳再向前操
行1步，隨後
左腳即踏步轉
右，然後停步。
其餘隊員向
左轉，操出左
腳1步，完成
轉向動作，然
後再向前操行
2步後，向右半
轉，並以最短
距離操至新的
位置並面向新
方向。

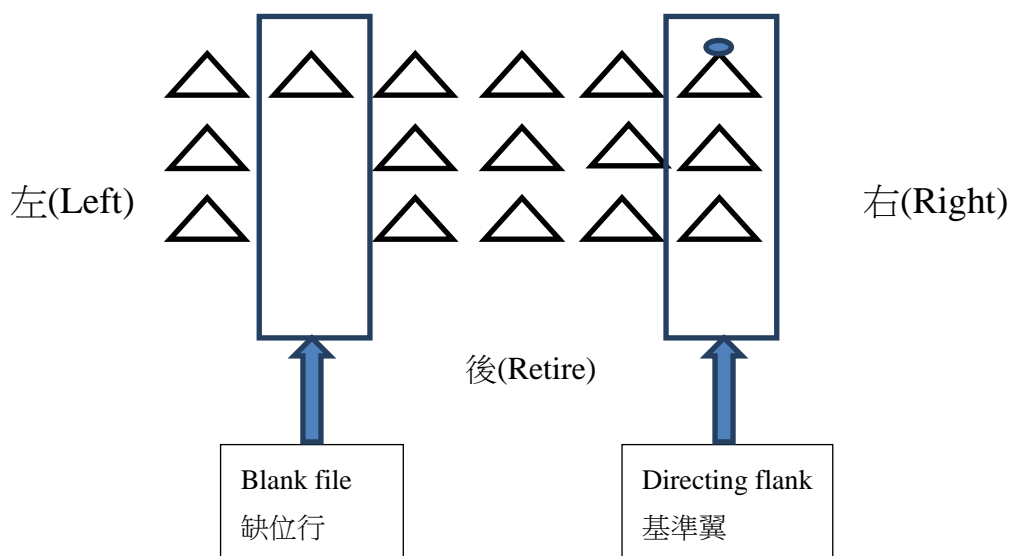
DRESSING WITH
FULL INTERVALS,
RIGHT (OR LEFT)
--DRESS

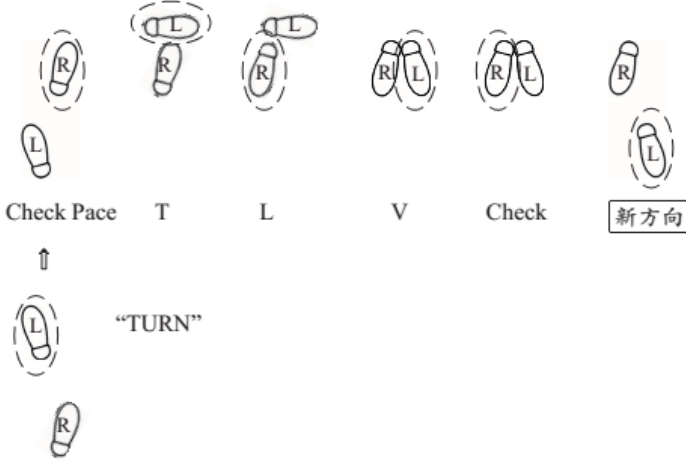
小隊體齊。



LQ36

前(Advance)



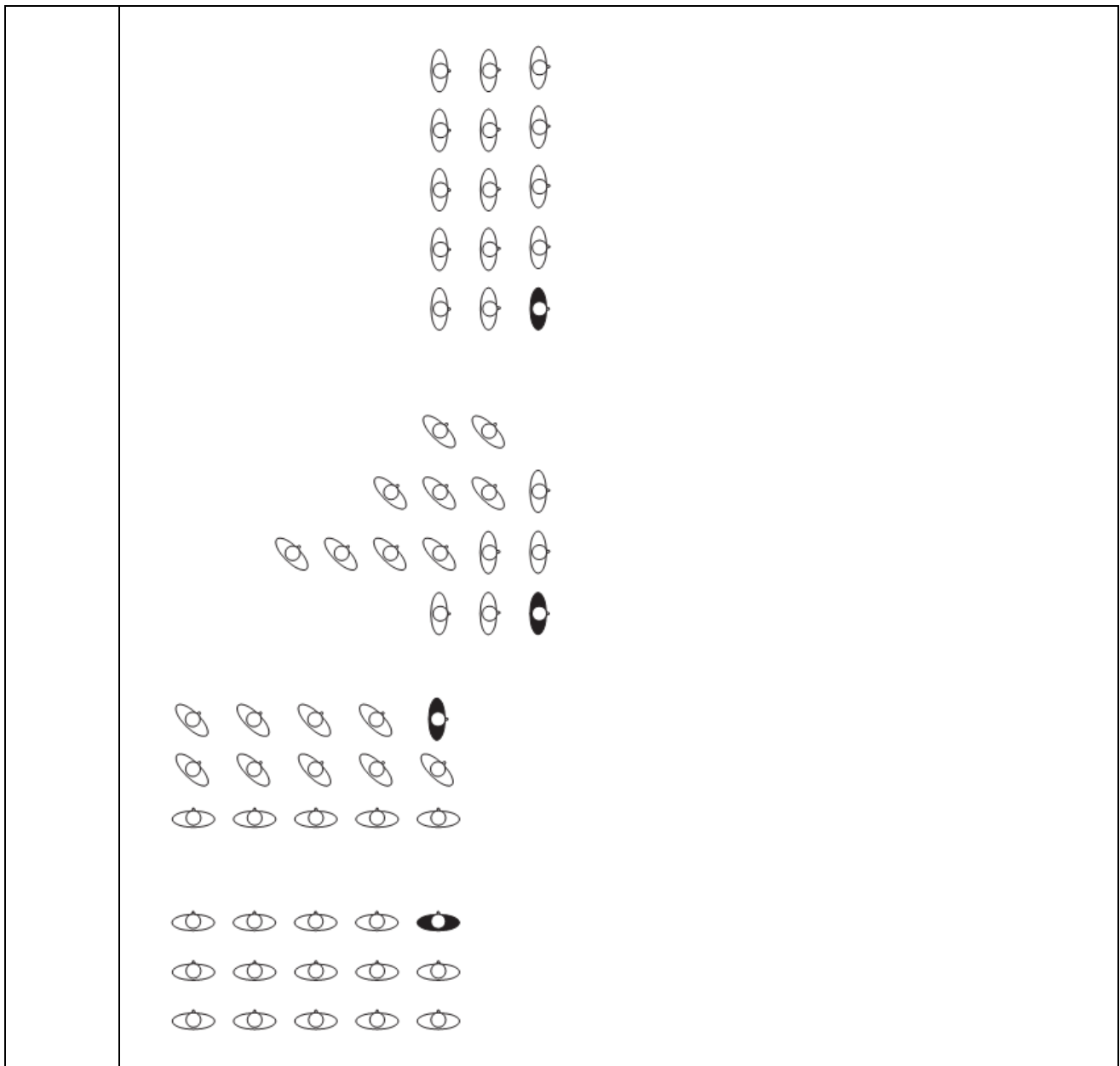
LQ37	<p>動令 Turn 落在左腳 有 Check pace 拍子: T L V V 新方向由左腳拍出</p> 
------	--

LQ38	<table border="1"> <thead> <tr> <th data-bbox="339 837 762 927">條件</th> <th data-bbox="770 837 1449 927">號令</th> </tr> </thead> <tbody> <tr> <td data-bbox="339 938 762 1005">(a) 列隊時原地<u>向左半轉</u></td> <td data-bbox="770 938 1449 1005">Incline to the left, Left In - - <i>CLINE</i></td> </tr> <tr> <td data-bbox="339 1016 762 1151">(b) 在縱隊行進間時向右弧轉</td> <td data-bbox="770 1016 1449 1151">(By the right , Change direction) , Right - - <i>WHEEL</i></td> </tr> <tr> <td data-bbox="339 1162 762 1397">(c) 在縱隊行進間時，基準翼在<u>左邊</u>，在方向不變的情況下變成列隊，完成後小隊要變成停步</td> <td data-bbox="770 1162 1449 1397">At the halt , on the left Form - - <i>SQUAD</i></td> </tr> <tr> <td data-bbox="339 1408 762 1464">(d) 由原地踏步變成快操</td> <td data-bbox="770 1408 1449 1464">For- - <i>WARD</i></td> </tr> <tr> <td data-bbox="339 1476 762 1532">(e) 進行檢閱</td> <td data-bbox="770 1476 1449 1532">For inspection , Open order - - <i>MARCH</i></td> </tr> </tbody> </table>	條件	號令	(a) 列隊時原地 <u>向左半轉</u>	Incline to the left, Left In - - <i>CLINE</i>	(b) 在縱隊行進間時向右弧轉	(By the right , Change direction) , Right - - <i>WHEEL</i>	(c) 在縱隊行進間時，基準翼在 <u>左邊</u> ，在方向不變的情況下變成列隊，完成後小隊要變成停步	At the halt , on the left Form - - <i>SQUAD</i>	(d) 由原地踏步變成快操	For- - <i>WARD</i>	(e) 進行檢閱	For inspection , Open order - - <i>MARCH</i>	
條件	號令													
(a) 列隊時原地 <u>向左半轉</u>	Incline to the left, Left In - - <i>CLINE</i>													
(b) 在縱隊行進間時向右弧轉	(By the right , Change direction) , Right - - <i>WHEEL</i>													
(c) 在縱隊行進間時，基準翼在 <u>左邊</u> ，在方向不變的情況下變成列隊，完成後小隊要變成停步	At the halt , on the left Form - - <i>SQUAD</i>													
(d) 由原地踏步變成快操	For- - <i>WARD</i>													
(e) 進行檢閱	For inspection , Open order - - <i>MARCH</i>													

LQ39 號令落於左腳，右腳多操 1 準步，雙手放回兩旁，同時左腳操出第一步慢操

LQ40 步操號令是 “CHANGE DIRECTION RIGHT, AT THE HALT RIGHT—*FORM*” ，號令落於右腳，左腳然後又操 1 準步
前排：最右隊員向右轉，操出右腳 1 步完成轉向動作。然後再向前操行 2 步停下。其餘隊員右半轉，並以最短的距離操至新的位置並面向新方向。
中排：隊員右半轉，操出右腳 1 步完成轉向動作。並以最短的距離操至新的位置並面向新方向。
後排：最右隊員向前操 2 步，向右轉，操出右腳 1 步完成轉向動作，然後停下。其餘隊員需向前操行 2 步後，向右半轉，並以最短的距離操至新的位置並面向新方向。
當三排的隊員都完成以上動作時，司令員該發出的步操號令是 “DRESSING WITH FULL INTERVALS, RIGHT—*DRESS*” ，隊員聽到號令後要做小隊體齊。

LQ41	1. 左手橫跨身前，在右手與肩次間位置推著旗幟； 2. 保持旗桿垂直提高至身前，同時左手移到旗桿的底端，把旗桿調校到旗套內； 3. 右手調整位置； 4. 左手放回原位。		
LQ42		步操動作	號令
	1	無奏樂時，敬禮。	GENERAL SALUTE— <i>SALUTE</i>
	2	縱隊行進時：改變隊形，保持方向，然後停下。	AT THE HALT, ON THE LEFT/RIGHT, FORM— <i>SQUAD</i>
	3	由慢操轉快操	BREAK INTO QUICK TIME, QUICK— <i>MARCH</i>
	4	縱隊行進時：改變方向(向左)，保持隊形。	BY THE LEFT, CHANGE DIRECTION LEFT, LEFT— <i>WHEEL</i>
	5	列隊停步時：改變方向(向右)，保持隊形，然後向前操。	CHANGE DIRECTION RIGHT, RIGHT— <i>FROM</i> , QUICK— <i>MARCH</i> , FOR— <i>WARD</i> , BY THE RIGHT
LQ43	<ul style="list-style-type: none"> - Change direction right, right—form - 號令落於右腳，左腳然後多操 1 準步 - 前排：最右隊員向右轉，操出右腳一步完成轉向動作，然後再向前操行 2 步，然後踏步 - 前排：其餘隊員向右半轉，以最短距離操至新的位置並面向新方向，然後踏步 - 中排：隊員右半轉，操出右腳 1 步完成轉向動作 - 中排：同樣以最短距離操至新的位置並面向新方向，然後踏步 - 後排：最右隊員向前操行 2 步，向右轉，操出右腳 1 步完成轉向動作，然後踏步 - 後排：其餘隊員須向前操行 2 步後向右半轉，並以最短距離操至新的位置並面向新方向，然後踏步 - For—ward by the right <p>號令落於左腳，右腳然後多踏 1 準步，跟著左腳開始操出 1 準步，同時雙手亦開始前途擺動。如是者左右交替向前靠右操行</p>		



- LQ44
- **At the halt, on the left, form—squad**
 - 左單縱行：第一位隊員保持原位，其餘隊員左半轉
 - 中單縱行：左半轉
 - 右單縱行：向左轉
 - **Quick—march**
 - 左單縱行：第一位隊員向前操行 2 步停下，其餘隊員以最短距離操至新的位置並面向新方向
 - 中單縱行：同樣以最短距離操至新的位置並面向新方向
 - 右單縱行：最右隊員向前操行 2 步停下，然後向右轉。其餘隊員須向前操行 2 步後，第 3 步左腳著地時向右半轉，並以最短距離操至新的位置並面向新方向
 - **Dressing with full intervals, right— dress**
 - 小隊體齊

	<p>完成</p> <p>DRESSING WITH FULL INTERVALS, RIGHT--DRESS</p> <p>↑</p> <p>QUICK--MARCH</p> <p>↑</p> <p>AT THE HALT, ON THE LEFT, FORM--SQUAD</p> <p>↑</p> <p>開始</p>
LQ45	<ul style="list-style-type: none"> - 依數(By numbers)：Salute to the front by numbers - One：右手以劃圓動作向右提起手心向前，手指緊貼及伸直，食指剛觸到右眼對上 2.5 厘米額頭位置。手掌及前臂成一直線 - Two：以最短距離將手放下，然後保持立正 - 報數(Counting the time)：Salute to the front counting the time – salute - 與依數動作相同，但隊員應報數出 one，two，three，four 拍子。其動作如下： one-起手；two-three-停頓；four-落手 - 心數(Judging the time)：Salute to the front salute - 與報數動作相同，但導師及隊員均不需要報出拍子
LQ46	<p>號令：GENERAL SALUTE -- SALUTE</p> <ol style="list-style-type: none"> 1. 讓旗幟飛揚，用左手握著旗桿底端，把旗幟升起至剛離旗套位置 2. 右手向右面伸直，旗頭指向地下，則不及地，左手仍然穩固旗桿底部至右腋下 3. 然後將旗頭移向正前方 4. 左手放回原位
LQ47	<p>號令：CHANG DIRECTION RIGHT, AT THE HALT, RIGHT – FORM</p> <p>前排最右隊員的動作：向右轉</p> <p>中排最右隊員的動作：右半轉</p> <p>後排最右隊員的動作：保時原位</p> <p>號令：QUICK – MARCH</p> <p>前排最右隊員的動作：向前操行 2 步停下</p> <p>中排最右隊員的動作：以最短距離操至新的位置並面向新方向</p> <p>後排最右隊員的動作：向前操 2 步停下，然後向右轉</p>

LQ48

RIGHT TURN 的號令落於右腳，左腳然後多操 1 準步。


前排：最右隊員向右轉，操出右腳 1 步完成轉向動作，然後再向前操行 2 步，然後踏步。其餘隊員右半轉，並以最短距離操至新的位置並面向新方向，然後踏步。

中排：隊員右半轉，操出右腳 1 步完成轉向動作，並以最短距離操至新的位置並面向新的方向，然後踏步。

後排：最右隊員向前操行 2 步，向右轉，操出右腳 1 步完成轉向動作，然後踏步，其餘隊員需向前操行 2 步後，向右半轉，並以最短距離操至新的位置並面向新的方向，然後踏步。

小隊向前操：

號令落於左腳，右腳然後多踏 1 準步，跟著左腳開始操出第 1 步，同時雙手亦開始前後擺動。如是者左右交替向前靠右或左操行。



LQ49	步操動作	號令
	右半轉	INCLINE TO THE RIGHT, RIGHT IN-- <i>CLINE</i> .
	後轉(行進轉向)	SQUAD WILL RETIRE, ABOUT-- <i>TURN</i> .
	解散	FALL-- <i>OUT</i> .
	體齊(全距)	DRESSING WITH FULL INTERVALS, RIGHT-- <i>DRESS</i> .
	列隊向前慢操	SQUAD WILL ADVANCE, BY THE RIGHT SLOW-- <i>MARCH</i> .
	由快操轉慢操	BREAK INTO SLOW TIME, SLOW-- <i>MARCH</i> .
	左移步(6步)	SIX PACES LEFT CLOSE-- <i>MARCH</i> .
	列隊右變向(停步至停步)	BY THE RIGHT, CHANGE DIRECTION RIGHT, RIGHT-- <i>FORM</i> QUICK-- <i>MARCH</i>
	斜托轉膊	COLOUR PARTY, CHANGE SHOULDER, CHANGE-- <i>FLAG</i> .
	縱隊左變向(停步至行進)	ON THE LEFT, FORM--SQUAD. QUICK--MARCH.
LQ50	Dis---miss ---右轉後,向前敬禮,停頓4步快操時間(即2秒),然後安靜地解散 One pause two ---向右轉 Pause ---停頓 One ---起手 Two, three ---停頓 Four ---落手 One, two, thre, four ---停頓 Five ---安靜地解散	